

Indicador	Resultado	Parametro
01.- LIQUIDEZ (Activo Circulante / Pasivo Circulante)		
<p>\$48,825,802.07 / \$3,940,048.26</p> <p>Se dispone de 12.39 de activo circulante para pagar cada \$1.00 de obligaciones a corto plazo. Por lo que se cuenta con liquidez.</p>	12.39	<p>a) Positivo = mayor de 1.1 veces</p> <p>b) Aceptable = de 1.0 a 1.1 veces</p> <p>c) No aceptable = menor a 1.0 veces</p>
02.- MÁRGEN DE SEGURIDAD ((Activo Circulante - Pasivo Circulante) / Pasivo Circulante)		
<p>(\$48,825,802.07 - \$3,940,048.26) / \$3,940,048.26</p> <p>Se cuenta con un nivel positivo de margen de seguridad para solventar contingencias.</p>	1139.21%	<p>a) Positivo = mayor a 35%</p> <p>b) Aceptable = de 0% a 35%</p> <p>c) No aceptable = menor a 0%</p>
03.-PROPORCIÓN DEL PASIVO A CORTO PLAZO SOBRE EL PASIVO TOTAL (Pasivo Circulante/Pasivo Total)		
<p>(\$3,940,048.26 / \$3,940,048.26)</p> <p>El resultado indica que el financiamiento a corto plazo predomina respecto al pasivo a largo plazo.</p>	100.00%	<p>a) Positivo = mayor o igual a 50%</p> <p>b) No Aceptable = menor a 50%</p>
04.- SOLVENCIA (Pasivo Total / Activo Total)		
<p>\$3,940,048.26 / \$54,147,427.40</p> <p>Se cuenta con un nivel positivo de solvencia para cumplir con sus compromisos a largo plazo.</p>	7.27%	<p>a) Positivo = mayor a 35%</p> <p>b) Aceptable = de 0% a 35%</p> <p>c) No aceptable = menor a 0%</p>
05.- AUTONOMÍA FINANCIERA (Ingresos Propios / Ingresos Totales)		
	0.00	<p>a) Positivo = mayor o igual a 50%</p> <p>b) No aceptable = menor a 50%</p>
06.- AUTONOMÍA FINANCIERA PARA CUBRIR EL GASTO CORRIENTE (Ingresos Propios / Gasto Corriente)		
	0.00	<p>a) Positivo = mayor al 55%</p> <p>b) Aceptable = 45% al 55%</p> <p>c) No aceptable = menor al 45%</p>
07.- REALIZACIÓN DE INVERSIONES, SERVICIOS Y BENEFICIO SOCIAL (Gasto de capital / Otros Ingresos)		
	0.00	<p>a) Positivo = mayor al 70%</p> <p>b) Aceptable = 60% al 70%</p> <p>c) No aceptable = menor al 60%</p>
08.- RESULTADO FINANCIERO ((Saldo Inicial + Ingresos Totales) / Gasto Total)		
<p>\$54,915,550.04 + \$27,211,331.76 / \$28,899,225.78</p> <p>Se cuenta con un nivel Positivo de equilibrio financiero en la administración de los recursos.</p>	2.84	<p>a) Positivo = Igual o mayor a 1</p> <p>b) No Aceptable = Menor a 1</p>
09.- PROPORCIÓN DEL GASTO CORRIENTE SOBRE EL GASTO TOTAL (Gasto corriente / Gasto Total)		
<p>\$27,628,771.28 / \$28,899,225.78</p> <p>El gasto corriente representan el 95.60% del gasto total.</p>	95.60%	
10.- PROPORCIÓN DE LOS SERVICIOS PERSONALES S/GASTO CORRIENTE (Servicios Personales/Gasto corriente)		
<p>\$11,552,538.13 / \$27,628,771.28</p> <p>Los servicios personales representan el 41.81% del gasto corriente.</p>	41.81%	



SMAP FRESNILLO
Zacatecas
Deuda Pública en el Gasto No Programable
Al 31/mar./2025

Usr: supervisor
Rep: rptIndicadoresFinancieros

Fecha y hora de Impresión: 28/may./2025 08:45 a. m.

PRESUPUESTO
INDICADORES DE GASTO

Nombre del Indicador:

Deuda Pública en el Gasto No Programable

Objetivo del Indicador:

Determinar la participación de la deuda publica con respecto al total de gasto no programable

Variables que intervienen:

DP= Deuda Pública TGNP= Total de Gasto No Programable

Unidad de Medida:

Porcentaje

Base de Comparación

Presupuesto de Egresos de ejercicios anteriores


Formula:

$$\frac{DP}{TGNP} \times 100$$

Medios de Verificación:

Presupuesto de Egresos o Cuenta Pública

	Miles de pesos	Indicador
DP	\$0.00	0.00 %
TGNP	\$126,590,264.00	





SMAP FRESNILLO
Zacatecas
Proporción del Gasto de Seguridad Pública
Al 31/mar./2025

Usr: supervisor
Rep: rptIndicadoresFinancieros

Fecha y hora de Impresión: 28/may./2025 08:47 a. m.

PRESUPUESTO
INDICADORES DE GASTO

Nombre del Indicador:

Proporción del Gasto de Seguridad Pública

Objetivo del Indicador:

Determinar la participación de la función seguridad pública con respecto al egreso total

Variables que intervienen:

SP= Seguridad Pública TE= Total de Egresos

Unidad de Medida:

Porcentaje

Base de Comparación

Presupuesto de Egresos de ejercicios anteriores

Formula:


$$\frac{SP}{TE} \times 100$$

Medios de Verificación:

Presupuesto de Egresos o Cuenta Pública

	Miles de pesos	Indicador
SP	\$0.00	0.00 %
TE	\$125,672,505.00	

0.00%
100.00%





SMAP FRESNILLO
Zacatecas
Proporción del Gasto No Programable
Al 31/mar./2025

Usr: supervisor
Rep: rptIndicadoresFinancieros

Fecha y hora de Impresión: 28/may./2025 08:43 a. m.

PRESUPUESTO
INDICADORES DE GASTO

Nombre del Indicador:

Proporción del Gasto No Programable

Objetivo del Indicador:

Determinar la participación del gasto no programable con respecto al total de egresos

Variables que intervienen:

TGNP=Total de Gasto Programable TE=Total de Egreso

Unidad de Medida:

Porcentaje

Base de Comparación

Presupuesto de Egresos de ejercicios anteriores

Formula:


$$\frac{\text{TGNP}}{\text{TE}} \times 100$$

Medios de Verificación:

Presupuesto de Egresos o Cuenta Pública

	Miles de pesos	Indicador
TGNP	\$0.00	0.00 %
TE	\$125,672,505.00	

0.00%
100.00%





SMAP FRESNILLO
Zacatecas
Proporción Gasto Programable
Al 31/mar./2025

Usr: supervisor
Rep: rptIndicadoresFinancieros

Fecha y hora de Impresión: 28/may./2025 08:41 a. m.

PRESUPUESTO
INDICADORES DE GASTO

Nombre del Indicador:

Proporción Gasto Programable

Objetivo del Indicador:

Determinar la participación del gasto programable con respecto al total de egresos

Variables que intervienen:

TGP=Total de Gasto Programable TE=Total de Egreso

Unidad de Medida:

Porcentaje

Base de Comparación

Presupuesto de Egresos de ejercicios anteriores

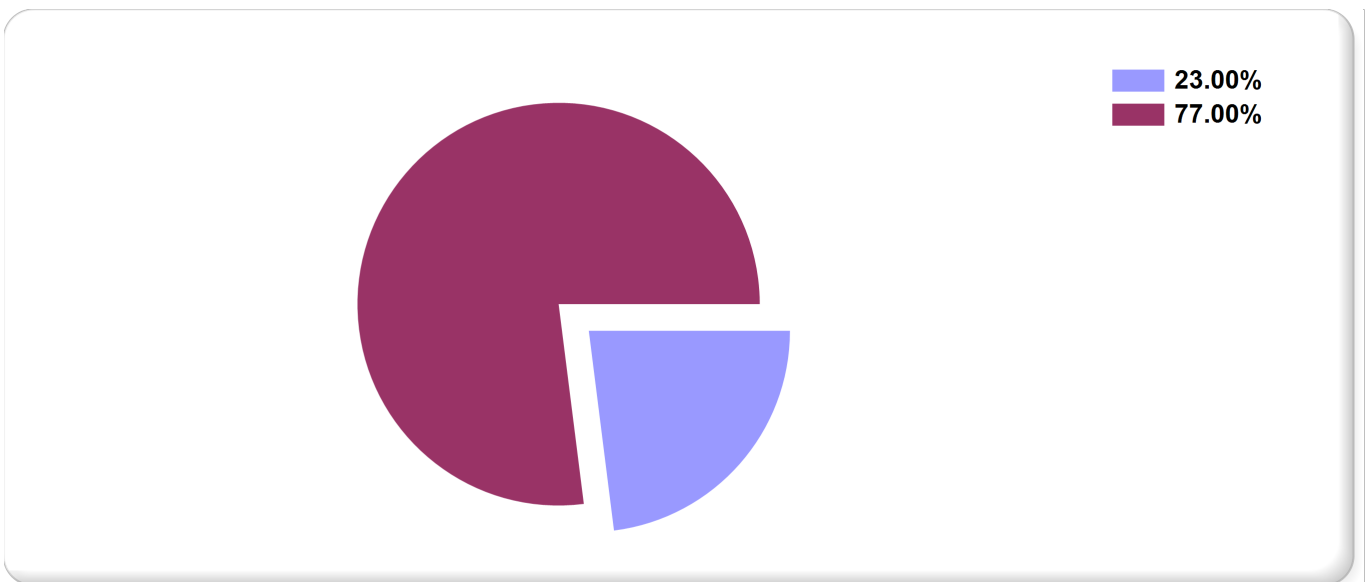
Formula:

$$\frac{\text{TGP}}{\text{TE}} \times 100$$

Medios de Verificación:

Presupuesto de Egresos o Cuenta Pública

	Miles de pesos	Indicador
TGP	\$28,899,226.00	23.00 %
TE	\$125,672,505.00	





SMAP FRESNILLO
Zacatecas
Proporción Gasto de Inversión y/o Capital
Al 31/mar./2025

Usr: supervisor
Rep: rptIndicadoresFinancieros

Fecha y hora de Impresión: 28/may./2025 08:42 a. m.

PRESUPUESTO
INDICADORES DE GASTO

Nombre del Indicador:

Proporción Gasto de Inversión y/o Capital

Objetivo del Indicador:

Determinar la participación del gasto de inversion y/o capital con respecto al total de egresos

Variables que intervienen:

TGIC= Total de Gasto de Inversión y/o Capital
TE= Total de Egresos

Unidad de Medida:

Porcentaje

Base de Comparación

Presupuesto de Egresos de ejercicios anteriores

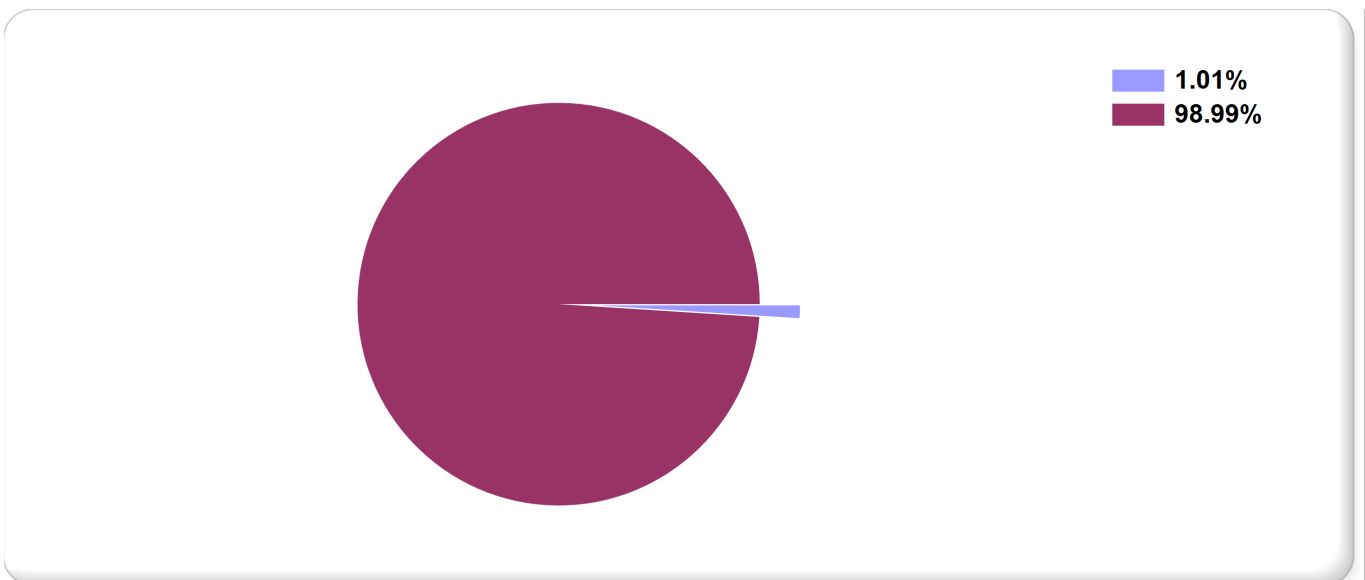
Formula:

$$\frac{\text{TGIC}}{\text{TE}} \times 100$$

Medios de Verificación:

Presupuesto de Egresos o Cuenta Pública

	Miles de pesos	Indicador
TGIC	\$1,270,455.00	1.01 %
TE	\$125,672,505.00	





SMAP FRESNILLO
Zacatecas
Proporción Gasto de Operación (corriente)
Al 31/mar./2025

Usr: supervisor
Rep: rptIndicadoresFinancieros

Fecha y hora de Impresión: 28/may./2025 08:42 a. m.

PRESUPUESTO
INDICADORES DE GASTO

Nombre del Indicador:

Proporción Gasto de Operación (corriente)

Objetivo del Indicador:

Determinar la participación del gasto de operacion con respecto al total de egresos

Variables que intervienen:

TGO= Total de Gasto de Operación(corriente) TE= Total de Egresos

Unidad de Medida:

Porcentaje

Base de Comparación

Presupuesto de Egresos de ejercicios anteriores

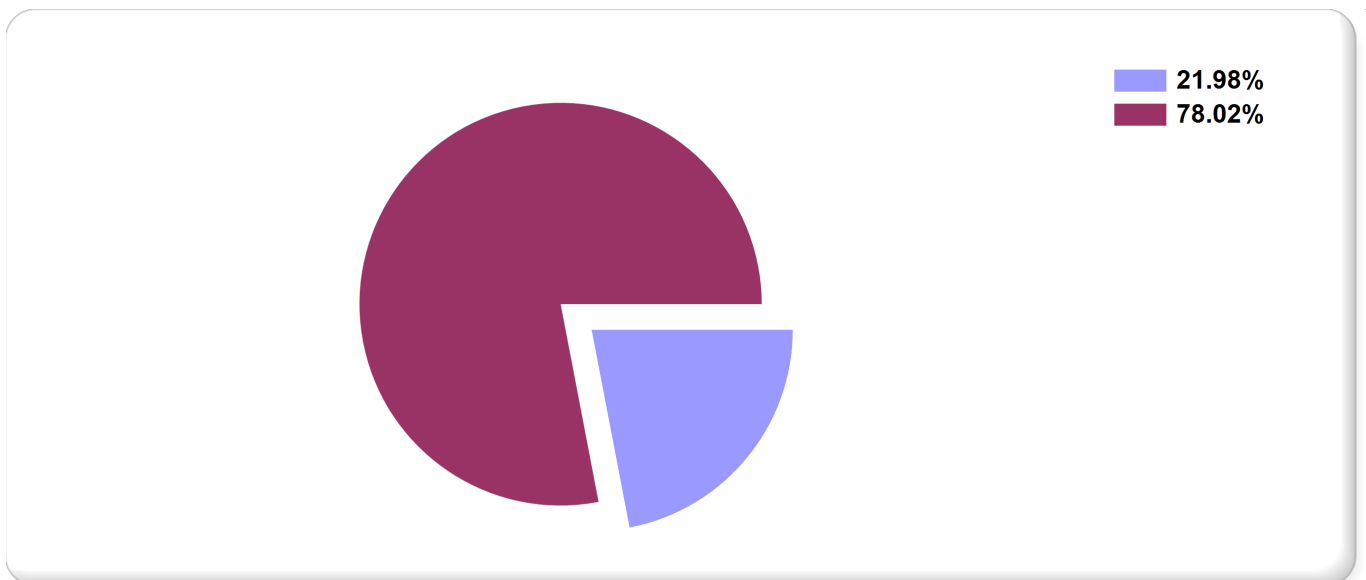
Formula:

$$\frac{\text{TGO}}{\text{TE}} \times 100$$

Medios de Verificación:

Presupuesto de Egresos o Cuenta Pública

	Miles de pesos	Indicador
TGO	\$27,628,771.00	21.98 %
TE	\$125,672,505.00	



Indicador	Resultado	Parametro
01.- LIQUIDEZ (Activo Circulante / Pasivo Circulante)		
\$48,825,802.07 / \$3,940,048.26 Se dispone de 12.39 de activo circulante para pagar cada \$1.00 de obligaciones a corto plazo. Por lo que se cuenta con liquidez.	12.39	a) Positivo = mayor de 1.1 veces b) Aceptable = de 1.0 a 1.1 veces c) No aceptable = menor a 1.0 veces
02.- MÁRGEN DE SEGURIDAD ((Activo Circulante - Pasivo Circulante) / Pasivo Circulante)		
(\$48,825,802.07 - \$3,940,048.26) / \$3,940,048.26 Se cuenta con un nivel positivo de margen de seguridad para solventar contingencias.	1139.21%	a) Positivo = mayor a 35% b) Aceptable = de 0% a 35% c) No aceptable = menor a 0%
03.-PROPORCIÓN DEL PASIVO A CORTO PLAZO SOBRE EL PASIVO TOTAL (Pasivo Circulante/Pasivo Total)		
(\$3,940,048.26 / \$3,940,048.26) El resultado indica que el financiamiento a corto plazo predomina respecto al pasivo a largo plazo.	100.00%	a) Positivo = mayor o igual a 50% b) No Aceptable = menor a 50%
04.- SOLVENCIA (Pasivo Total / Activo Total)		
\$3,940,048.26 / \$54,147,427.40 Se cuenta con un nivel positivo de solvencia para cumplir con sus compromisos a largo plazo.	7.27%	a) Positivo = mayor a 35% b) Aceptable = de 0% a 35% c) No aceptable = menor a 0%
05.- AUTONOMÍA FINANCIERA (Ingresos Propios / Ingresos Totales)		
	0.00	a) Positivo = mayor o igual a 50% b) No aceptable = menor a 50%
06.- AUTONOMÍA FINANCIERA PARA CUBRIR EL GASTO CORRIENTE (Ingresos Propios / Gasto Corriente)		
	0.00	a) Positivo = mayor al 55% b) Aceptable = 45% al 55% c) No aceptable = menor al 45%
07.- REALIZACIÓN DE INVERSIONES, SERVICIOS Y BENEFICIO SOCIAL (Gasto de capital / Otros Ingresos)		
	0.00	a) Positivo = mayor al 70% b) Aceptable = 60% al 70% c) No aceptable = menor al 60%
08.- RESULTADO FINANCIERO ((Saldo Inicial + Ingresos Totales) / Gasto Total)		
\$54,915,550.04 + \$27,211,331.76 / \$28,899,225.78 Se cuenta con un nivel Positivo de equilibrio financiero en la administración de los recursos.	2.84	a) Positivo = Igual o mayor a 1 b) No Aceptable = Menor a 1
09.- PROPORCIÓN DEL GASTO CORRIENTE SOBRE EL GASTO TOTAL (Gasto corriente / Gasto Total)		
\$27,628,771.28 / \$28,899,225.78 El gasto corriente representan el 95.60% del gasto total.	95.60%	
10.- PROPORCIÓN DE LOS SERVICIOS PERSONALES S/GASTO CORRIENTE (Servicios Personales/Gasto corriente)		
\$11,552,538.13 / \$27,628,771.28 Los servicios personales representan el 41.81% del gasto corriente.	41.81%	



SMAP FRESNILLO
Zacatecas
Proporción Inversión Pública
Al 31/mar./2025

Usr: supervisor
Rep: rptIndicadoresFinancieros

Fecha y hora de Impresión: 28/may./2025 08:43 a. m.

PRESUPUESTO
INDICADORES DE GASTO

Nombre del Indicador:

Proporción Inversión Pública

Objetivo del Indicador:

Determinar la participación del gasto de la inversion publica con respecto al total de egresos

Variables que intervienen:

IP= Inversión Pública TE= Total de Egresos

Unidad de Medida:

Porcentaje

Base de Comparación

Presupuesto de Egresos de ejercicios anteriores

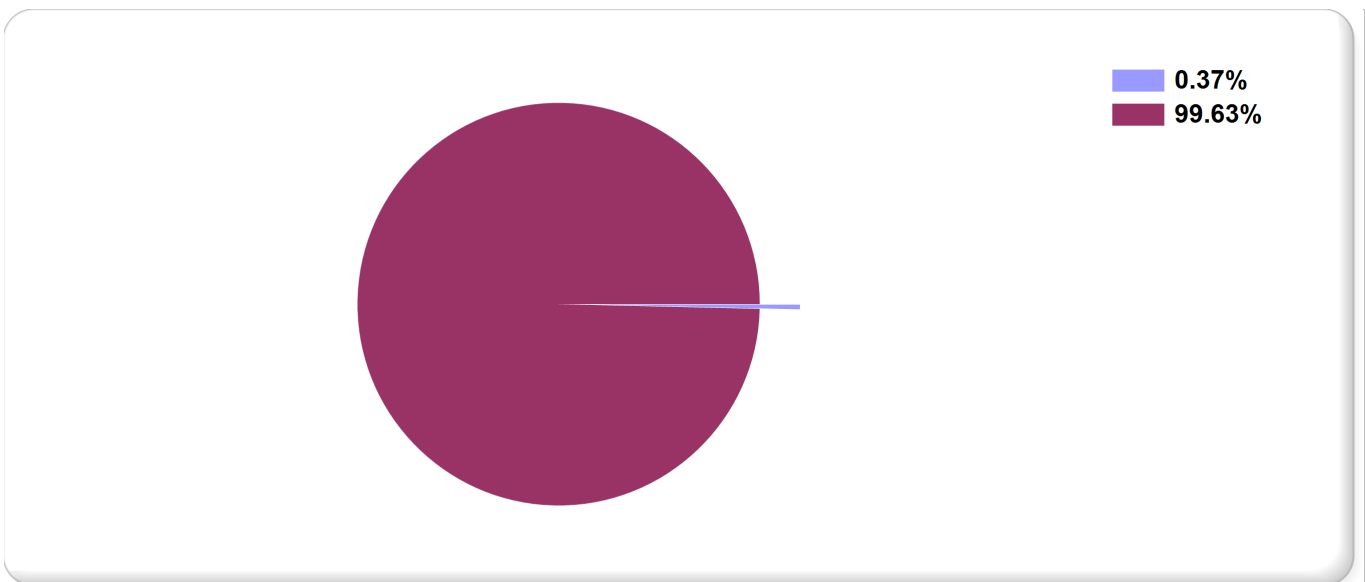
Formula:

$$\frac{IP}{TE} \times 100$$

Medios de Verificación:

Presupuesto de Egresos o Cuenta Pública

	Miles de pesos	Indicador
IP	\$460,270.00	0.37 %
TE	\$125,672,505.00	





SMAP FRESNILLO
Zacatecas
Proporción de la Deuda Pública
Al 31/mar./2025

Usr: supervisor
Rep: rptIndicadoresFinancieros

Fecha y hora de Impresión: 28/may./2025 08:46 a. m.

PRESUPUESTO
INDICADORES DE GASTO

Nombre del Indicador:

Proporción de la Deuda Pública

Objetivo del Indicador:

Determinar la participación de la deuda publica con respecto al total de egresos

Variables que intervienen:

DP= Deuda Pública TE= Total de Egresos

Unidad de Medida:

Porcentaje

Base de Comparación

Presupuesto de Egresos de ejercicios anteriores


Formula:

$$\frac{DP}{TE} \times 100$$

Medios de Verificación:

Presupuesto de Egresos o Cuenta Pública

	Miles de pesos	Indicador
DP	\$0.00	0.00 %
TE	\$125,672,505.00	





SMAP FRESNILLO
Zacatecas
Proporción de los Servicios Personales
Al 31/mar./2025

Usr: supervisor
Rep: rptIndicadoresFinancieros

Fecha y hora de Impresión: 28/may./2025 08:44 a. m.

PRESUPUESTO
INDICADORES DE GASTO

Nombre del Indicador:

Proporción de los Servicios Personales

Objetivo del Indicador:

Determinar la participación de los servicios personales con respecto al total de egresos

Variables que intervienen:

SP= Servicios Personales TE= Total de Egresos

Unidad de Medida:

Porcentaje

Base de Comparación

Presupuesto de Egresos de ejercicios anteriores

Formula:

$$\frac{SP}{TE} \times 100$$

Medios de Verificación:

Presupuesto de Egresos o Cuenta Pública

	Miles de pesos	Indicador
SP	\$27,628,771.00	21.98 %
TE	\$125,672,505.00	





SMAP FRESNILLO
Zacatecas
Servicios Personales en el Gasto de Operación
Al 31/mar./2025

Usr: supervisor
Rep: rptIndicadoresFinancieros

Fecha y hora de Impresión: 28/may./2025 08:43 a. m.

PRESUPUESTO
INDICADORES DE GASTO

Nombre del Indicador:

Servicios Personales en el Gasto de Operación

Objetivo del Indicador:

Determinar la participación de los servicios personales con respecto al total de gastos de operación

Variables que intervienen:

SP= Servicios Personales TGO= Total de Gastos de Operación
(corriente)

Unidad de Medida:

Porcentaje

Base de Comparación

Presupuesto de Egresos de ejercicios anteriores

Formula:

$$\frac{SP}{TGO} \times 100$$

Medios de Verificación:

Presupuesto de Egresos o Cuenta Pública

	Miles de pesos	Indicador
SP	\$11,552,538.00	41.81 %
TGO	\$27,628,771.00	

